


Variações Patrimoniais

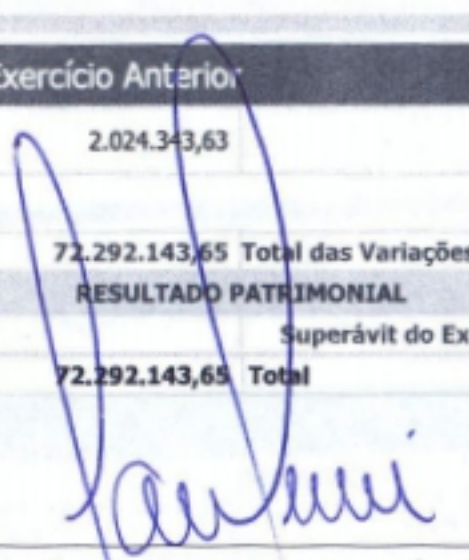
VARIACIONES PATRIMONIAIS QUANTITATIVAS					
	Exercício Atual	Exercício Anterior		Exercício Atual	Exercício Anterior
VARIACAO PATRIMONIAL AUMENTATIVA	53.313.275,59	72.292.143,65	VARIACAO PATRIMONIAL DIMINUTIVA	51.584.528,87	48.908.619,70
CONTRIBUICOES	29.873.630,29	28.316.098,60	PESSOAL E ENCARGOS	23.104.256,20	21.388.524,99
CONTRIBUICOES DE INTERESSE DAS CATEGORIAS PROFISSIONAIS	29.873.630,29	28.316.098,60	REMUNERACAO A PESSOAL	15.500.125,46	13.941.759,54
CONTRIBUICOES	29.873.630,29	28.316.098,60	REMUNERACAO A PESSOAL - RGPS	15.500.125,46	13.941.759,54
EXPLORACAO E VENDA DE BENS, SERVICOS E DIREITOS	20.628.492,23	21.077.499,19	ENCARGOS PATRONAIS	4.139.575,99	4.019.590,55
EXPLORACAO DE BENS E DIREITOS E PRESTACAO DE SERVICOS	20.628.492,23	21.077.499,19	ENCARGOS PATRONAIS - RGPS	4.139.575,99	4.019.590,55
VALOR BRUTO DE EXPLORACAO DE BENS E DIREITOS E PRESTACAO DE SERVICOS	20.628.492,23	21.077.499,19	BENEFICIOS A PESSOAL	3.464.554,75	3.427.174,90
VARIACOES PATRIMONIAIS AUMENTATIVAS FINANCEIRAS	0,00	18.850,64	BENEFICIOS A PESSOAL - RGPS	3.464.554,75	3.427.174,90
JUROS E ENCARGOS DE MORA	0,00	4.767,70	USO DE BENS, SERVICOS E CONSUMO DE CAPITAL FIXO	27.798.783,80	26.601.924,48
JUROS E ENCARGOS DE MORA SOBRE FORNECIMENTOS DE BENS E SERVICOS	0,00	4.767,70	USO DE MATERIAL DE CONSUMO	1.350.596,53	1.137.042,18
OUTRAS VARIACOES PATRIMONIAIS AUMENTATIVAS - FINANCEIRAS	0,00	14.082,94	CONSUMO DE MATERIAL	1.350.596,53	1.137.042,18
MULTAS SOBRE ANUIDADES	0,00	14.082,94	SERVICOS	26.448.187,27	25.337.484,72
TRANSFERENCIAS RECEBIDAS	0,00	0,00	DIARIAS	1.684.911,00	1.162.568,51
TRANSFERENCIAS DE PESSOAS FISICAS	0,00	0,00	SERVICOS TERCEIROS - PESSOA FÍSICA	1.070.339,02	711.078,42
TRANSFERENCIAS DE PESSOAS FISICAS	0,00	0,00	SERVICOS TERCEIROS - PESSOA JURÍDICA	10.072.969,58	10.026.105,76
VALORIZACAO E GANHOS COM ATIVOS	1.000,00	18.135.738,30	DIVERSAS DESPESAS DE CUSTEIO	13.619.967,67	13.437.732,03
REAVALIACAO DE ATIVOS	0,00	18.135.738,30	DEPRECIACAO, AMORTIZACAO E EXAUSTAO	0,00	127.397,58
REAVALIACAO DE IMOBILIZADO	0,00	18.135.738,30	DEPRECIACAO	0,00	127.397,58
GANHOS COM ALIENACAO	1.000,00	0,00	TRANSFERENCIAS CORRENTES	107.940,00	90.530,26
GANHOS COM ALIENACAO DE IMOBILIZADO	1.000,00	0,00	CONTRIBUICOES A FUNDO	107.940,00	90.530,26
OUTRAS VARIACOES PATRIMONIAIS AUMENTATIVAS	2.810.153,07	4.743.956,92	FUNDO DE ASSISTENCIA § 1º, ART. 27 LEI 3820/60	107.940,00	90.530,26
VARIACAO PATRIMONIAL AUMENTATIVA A CLASSIFICAR	0,00	51.315,06	DESVALORIZACAO E PERDA DE ATIVOS	573.548,87	827.639,97
VARIACAO PATRIMONIAL AUMENTATIVA A CLASSIFICAR	0,00	51.315,06	PERDAS INVOLUNTARIAS	573.548,87	827.639,97
DIVERSAS VARIACOES PATRIMONIAIS AUMENTATIVAS	2.810.153,07	4.692.641,86	PERDAS INVOLUNTARIAS COM IMOBILIZADO	573.548,87	827.639,97
MULTAS ADMINISTRATIVAS	1.887.856,57	1.351.706,94			
INDENIZACOES	16.801,49	31.037,83			
DÍVIDA ATIVA	849.704,00	1.285.553,46			


Página: 1/2

	Exercício Atual	Exercício Anterior		Exercício Atual	Exercício Anterior
VARIACOES PATRIMONIAIS AUMENTATIVAS DECORRENTES DE FATOS GERADORES DIVERSOS	55.791,01	2.024.343,63			
Total das Variações Ativas :	53.313.275,59	72.292.143,65	Total das Variações Passivas :	51.584.528,87	48.908.619,70
Déficit do Exercício			RESULTADO PATRIMONIAL		
Total	53.313.275,59	72.292.143,65	Superávit do Exercício	1.728.746,72	23.383.523,95
			Total	53.313.275,59	72.292.143,65

São Paulo-SP, 31 de dezembro de 2014


PEDRO EDUARDO MENEGASSO
PRESIDENTE
CRF-SP 14.010-2
145.475.748-55


MARCOS MACHADO FERREIRA
DIRETOR TESOUREIRO
CRF-SP 32.635-4
101.233.448-16


RONILSON DE ALMEIDA SILVA
CONTADOR
CRC-SP 1SP182413/0-5
118.837.718-38