

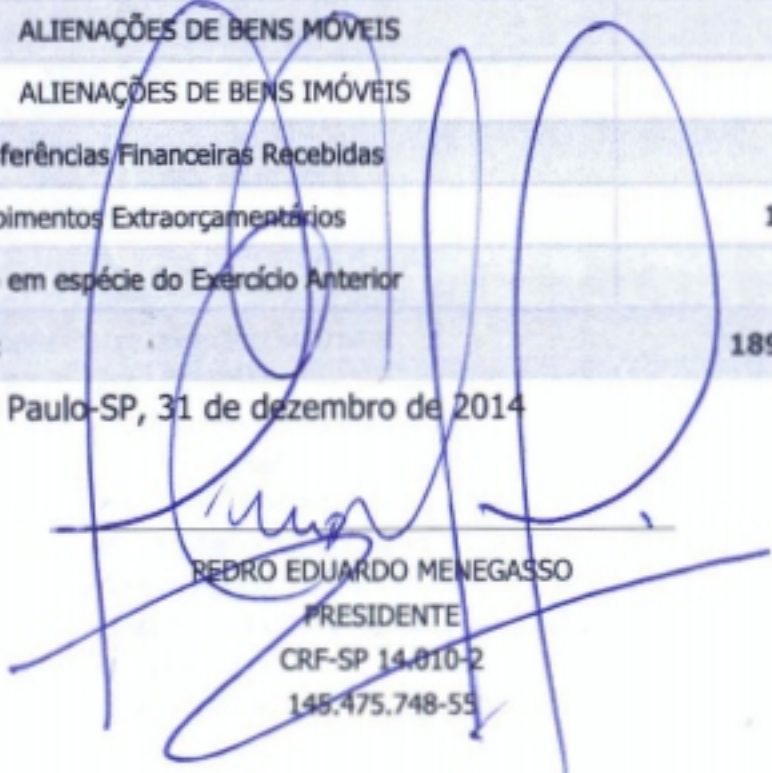
Balanço Financeiro


| INGRESSOS | | | DISPÊNDIOS | | |
|--|-----------------|--------------------|---|-----------------|--------------------|
| ESPECIFICAÇÃO | Exercício Atual | Exercício Anterior | ESPECIFICAÇÃO | Exercício Atual | Exercício Anterior |
| Receita Orçamentária | 54.033.212,51 | 52.209.936,65 | Despesa Orçamentária | 53.662.679,64 | 48.106.135,76 |
| RECEITA REALIZADA | 54.033.212,51 | 52.209.936,65 | CRÉDITO EMPENHADO LIQUIDADADO | 53.398.986,65 | 47.640.981,77 |
| RECEITAS CORRENTES | 53.409.959,18 | 52.080.886,66 | DESPESAS CORRENTES | 50.575.742,47 | 47.250.795,54 |
| RECEITA TRIBUTÁRIA | 29.873.630,29 | 28.316.098,60 | PESSOAL E ENCARGOS SOCIAIS | 19.639.701,45 | 17.961.350,09 |
| RECEITAS DE CONTRIBUIÇÕES | 29.873.630,29 | 28.316.098,60 | OUTRAS DESPESAS CORRENTES | 17.160.227,15 | 15.761.183,16 |
| ANUIDADES | 29.873.630,29 | 28.316.098,60 | TRIBUTÁRIAS E CONTRIBUTIVAS | 12.655.371,93 | 12.420.943,61 |
| RECEITA PATRIMONIAL | 1.633.313,65 | 866.303,91 | DIVERSAS DESPESAS DE CUSTEIO | 1.012.501,94 | 1.016.788,42 |
| RECEITAS DE VALORES IMOBILIÁRIOS | 17.705,40 | | TRANSFERÊNCIAS CORRENTES | 107.940,00 | 90.530,26 |
| RECEITAS DE VALORES MOBILIÁRIOS | 1.615.608,25 | 866.303,91 | DESPESA CAPITAL | 2.823.244,18 | 390.186,23 |
| RECEITAS DE SERVIÇOS | 19.014.749,98 | 20.211.195,28 | INVESTIMENTOS | 2.823.244,18 | 390.186,23 |
| EMOLUMENTOS COM A INSCRIÇÃO | 2.086.651,69 | 2.378.953,51 | INVERSÕES FINANCEIRAS | | |
| EMOLUMENTOS COM A EXPEDIÇÃO DE CARTEIRAS | 600.056,27 | 612.444,18 | RESTOS A PAGAR NÃO PROCESSADOS LIQUIDADOS A PAGAR | 263.692,99 | 465.153,99 |
| EMOLUMENTOS COM EXPEDIÇÃO DE CERTIDÕES | 5.580.061,29 | 5.380.581,91 | | | |
| RECEITAS DIVERSAS | 10.747.980,73 | 11.839.215,68 | | | |
| FINANCEIRAS | 52.311,69 | 18.850,64 | | | |
| JUROS DE MORA SOBRE ANUIDADES | 15.617,58 | 3.644,19 | | | |
| JUROS DE MORA SOBRE MULTAS DE INFRAÇÕES | 539,10 | 1.123,51 | | | |
| MULTAS SOBRE ANUIDADES | 36.155,01 | 14.082,94 | | | |


Página:1/2

| INGRESSOS | | | DISPÊNDIOS | | |
|--|-----------------------|-----------------------|--|-----------------------|-----------------------|
| ESPECIFICAÇÃO | Exercício Atual | Exercício Anterior | ESPECIFICAÇÃO | Exercício Atual | Exercício Anterior |
| TRANSFERÊNCIAS CORRENTES | | | | | |
| TRANSFERÊNCIAS DE PESSOAS FÍSICAS | | | | | |
| TRANSFERÊNCIAS DE PESSOAS FÍSICAS | | | | | |
| OUTRAS RECEITAS CORRENTES | 2.835.953,57 | 2.668.438,23 | | | |
| MULTAS DE INFRAÇÕES | 1.924.221,28 | 1.351.706,94 | | | |
| INDENIZAÇÕES E RESTITUIÇÕES | 16.801,49 | 31.037,83 | | | |
| DÍVIDA ATIVA | 894.930,80 | 1.285.553,46 | | | |
| DÍVIDA ATIVA EM FASE ADMINISTRATIVA | 872.278,42 | 1.227.077,68 | | | |
| DÍVIDA ATIVA EM FASE EXECUTIVA | 22.652,38 | 58.475,78 | | | |
| RECEITAS NÃO IDENTIFICADAS | | 140,00 | | | |
| RECEITA DE CAPITAL | 623.253,33 | 129.049,99 | | | |
| ALIENACAO DE BENS | 623.253,33 | 129.049,99 | | | |
| ALIENAÇÕES DE BENS MÓVEIS | 222.253,33 | 129.049,99 | | | |
| ALIENAÇÕES DE BENS IMÓVEIS | 401.000,00 | | | | |
| Transferências Financeiras Recebidas | | | Transferências Financeiras Concedidas | | |
| Recebimentos Extraorçamentários | 122.284.972,66 | 114.534.616,66 | Pagamentos Extraorçamentários | 121.480.065,21 | 113.884.805,43 |
| Saldo em espécie do Exercício Anterior | 12.845.116,58 | 8.091.504,46 | Saldo em espécie do Exercício Seguinte | 14.020.556,90 | 12.845.116,58 |
| Total: | 189.163.301,75 | 174.836.057,77 | | 189.163.301,75 | 174.836.057,77 |

São Paulo-SP, 31 de dezembro de 2014


 PEDRO EDUARDO MENEGASSO
 PRESIDENTE
 CRF-SP 14.010-2
 148.475.748-53


 MARCOS MACHADO FERREIRA
 DIRETOR TESOUREIRO
 CRF-SP 32.635-4
 101.233.448-16


 RONILSON DE ALMEIDA SILVA
 CONTADOR
 CRC-SP 1SP182413/0-5
 118.837.718-38

Página:2/2